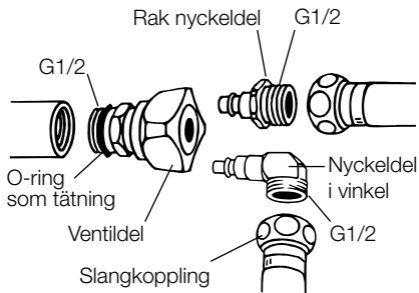


## Extra vattenuttag

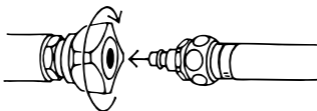
Vattenuttaget kan monteras direkt i vattenledningen (istället för tappkran) samt i FM Mattssons blandare som har pluggade uttag G1/2 för extra vattenuttag.

---

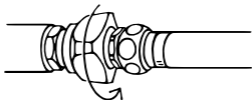


Så här gör man:

1. Vrid ratten medurs så långt det går (stängt läge). Stick in nyckeldelen.



2. Vrid ratten moturs (precis som när man öppnar en vanlig vattenkran). Efter ett halvt varv är nyckeldelen låst i ventildelen.



3. Vrid ratten ytterligare, så kommer vattnet.

4. När ratten sedan vrids tillbaka så långt det går (medurs), stängs vattnet av och nyckeldelen kan tas ut ur ventildelen igen.

Bra att veta:

Inget vatten kommer, om inte nyckeldelen är inkopplad.

När huvudkranen öppnas efter monteringen ska nyckeldelen vara bortkopplad från ventildelen. Slang med gänga G1/2 passar direkt på nyckeldelen. Vid slang med gänga G3/4 används en övergångsnippel (FMM 2725).