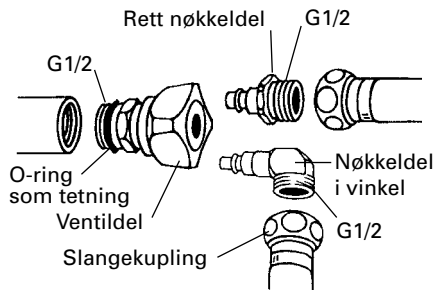




Ekstra vannuttak

For vask- og oppvaskmaskin.



Vannuttaket kan monteres direkte i vannledningen (i stede for tappekran) eller i FM Mattssons blandebatterier som har plagget uttak G1/2 for ekstra vannuttak.

Av forkrommet
messing. Ratt av
nylon.

FMM 1970-7429

NRF 430 38 95



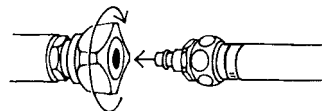
Ekstra vannuttak

G1/2 - G1/2/G3/4

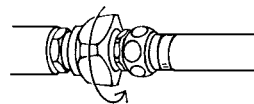
Når hovedkranen åpnes etter montering skal nøkkeldelen være frakoblet fra ventildelen. Slangetilkobling G1/2 passer direkte på nøkkeldelen. Ved slangetilkobling G3/4 benyttes medfølgende overgang-nippelmuffe.

Slik gjør man:

1. Vri ventildelens ratt med klokken så langt det går (stengt stilling). Stikk inn nøkkeldelen.



2. Vri rattet mot klokken (som man åpner en vanlig vannkran). Etter en halv runde er nøkkeldelen låst fast i ventildelen.



3. Vri rattet ytterligere, så kommer vannet.

4. Når man så vrir rattet tilbake så langt det går (med klokka) blir vannet stengt og nøkkeldelen kan tas ut av ventildelen igjen.

Bra og vite:

Vannet kommer ikke, om ikke nøkkeldelen er innkoblet.

FM Mattsson