

Halvkoppling

För kopparrör Ø12 x 1 mm.

Före montering, se till att kopparrörets ände är fri från repor och grader och att anliggningsytan är plan.

Halvkoppling G1/2 - Ø12 mm

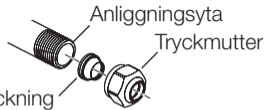
FMM 1801-1649
RSK 891 19 27



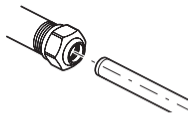
FM Mattsson

FM Mattsson
Box 480
SE-792 27 MORA
SWEDEN
www.fmmattsson.com

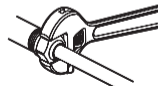
Montering



- 1:** Skruva för hand på tryckmuttern, inkl. konan med packning, på den utvändiga gängan.
- 2:** Stoppa in stödhylsan i kopparröret.



- 3:** Stoppa in kopparröret med stödhylsan så långt det går i tryckmuttern. Röret ska bottna i konan.
- 4:** Dra åt tryckmuttern med skiftnyckel.



Vikinstruktion

62 mm

A horizontal double-headed arrow is positioned below the text '62 mm'. The arrow's right end points to a vertical dashed line that runs through the center of the page. The left end of the arrow points to the left edge of the page.

62 mm

A horizontal double-headed arrow is positioned below the text '62 mm'. The arrow's left end points to a vertical dashed line that runs through the center of the page. The right end of the arrow points to the right edge of the page.