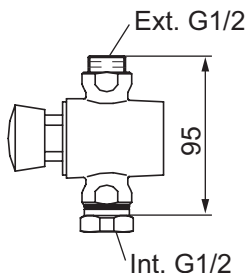


# Självstängande duschventil

Box 480  
SE-792 27 Mora  
Tel. +46 (0)250 59 60 00  
www.fmmattsson.se  
www.moraarmatur.se

Rev. 001 - 21.01.21 Art nr 1006279

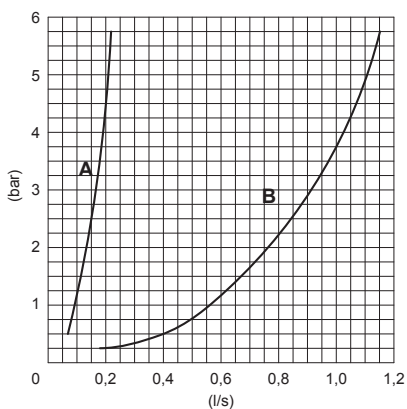


### Före montage:

Tillse att leningarna är rensplade.

### Tekniska data:

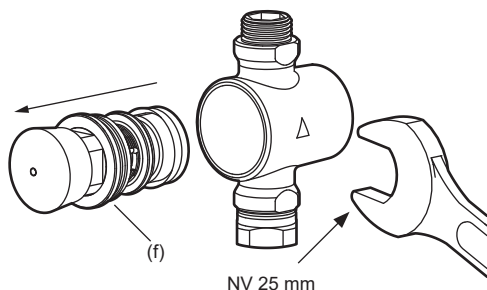
Arbetstryck: 0,4 - 6 bar.  
Spoltid: ca. 30 sekunder  
Mängdreglage  
Med de inbyggda mängdreglaget (e) kan ventilens area varieras och därmed dess kapacitet.



### Kapacitetsdiagram:

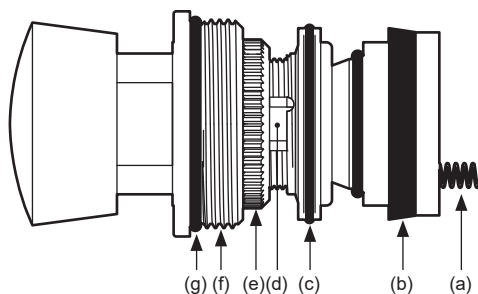
Kurva A, visar kapaciteten med mängdregulatorn ställd i min. läge.

Kurva B, visar kapaciteten med mängdregulatorn ställd i max. läge.



### Inställning av kapacitet:

1. Demontera överdelen (f) med en fast nyckel NV25 eller skiftnyckel.
2. Vrid mängdreglaget (e) så att slitsarna (d) helt eller delvis friläggas beroende på den kapacitet som önskas.
3. Återmontera överdelen.



# Självstängande duschventil

Rev. 001 - 21.01.21 Art nr 1006279

**Service:**

4. Demontera överdelen enligt punkt 1.
5. Kontrollera att rensfjäders (a) är hel och löper lätt i sitt håll.
6. Kontrollera o-ringarna (c och g) samt läppringen (b). Rengör samtliga detaljer - även ventilhuset. Byt felaktiga detaljer.
7. Återmontera därefter överdelen.

