

Drift og Vedlikehold



Tappekran med vakuumventil

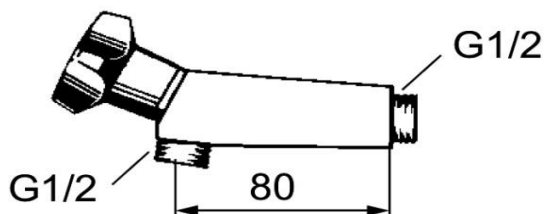
Krom

NRF: 430 37 09

FMM: 2030-1510

Med vakuumventil og tilbakeslagsventil

Blå merket



Rengjøring

Overflatebehandlingen bevares best ved rengjøring med myk klut og mild såpeopløsning, etterskylling med rent vann og polering med tørr klut. Unngå bruk av kalkløsende, sure eller slipende skuremidler.

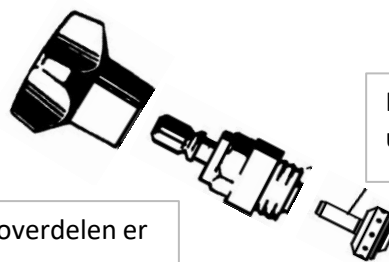
Kalkflekker fjernes ved å blande 4 deler lunke vann med 1 del 12 % husholdningseddik og vaske blandebatteriet med en myk klut eller svamp. Skyll av med rent vann.

Smøring

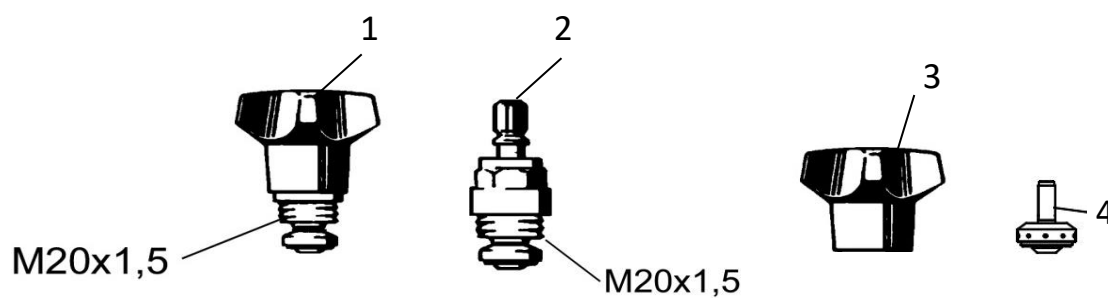
Bruk bare silikonfett som er godkjent for næringsmidler.

Bytte av innsats

NB! Rattet kan trekkes rett av når kranoverdelen er satt i helt åpen stilling.
Rattet har gripeklør som slipper i åpen stilling.



Krankjeglen trekkes rett ut av overdelen

Sprengskisse**Reservedelsliste**

Nr	Utførelse	FMM nr	NRF nr
1	Komplett kranoverdel Kv , blå merket	3505-1810	430 38 33
2	Kranoverdel med krankjegle	3520-1400	430 55 19
3	Ratt Kv, blå merket, Oliv	3525-0100	430 55 31
4	Krankjegle	3600-1500	430 55 65